

Où ?

6 conducteurs de VL

19, 19, 24 et 81 ans (2A), 24 ans (29), 24 ans (31)

7 motocyclistes

22 ans (13), 32, 36, 37, 49, 52, 53 ans (2A)

2 cyclomotoristes

16 ans et 26 ans (2A)

2 passagers de VL

18 ans (2A), 19 ans (75)

1 passagère

VL, 18 ans (75)

2 piétons

83 ans (2A)

★ 18 accidents mortels 2022 en Corse-du-sud : 20 tués



PRÉFET DE LA CORSE-DU-SUD

Liberté  
Égalité  
Fraternité

# CORSE-DU-SUD

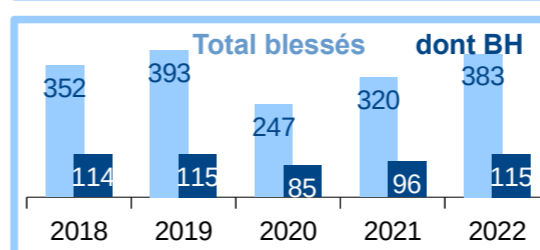
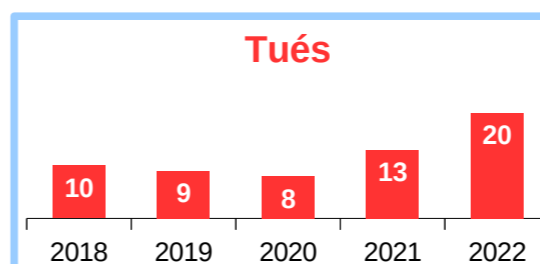
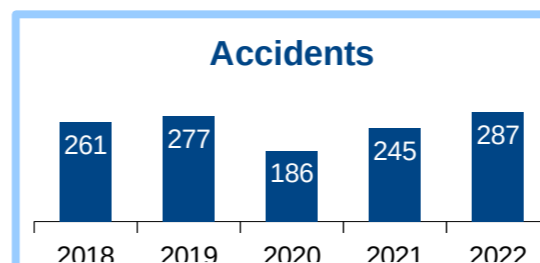
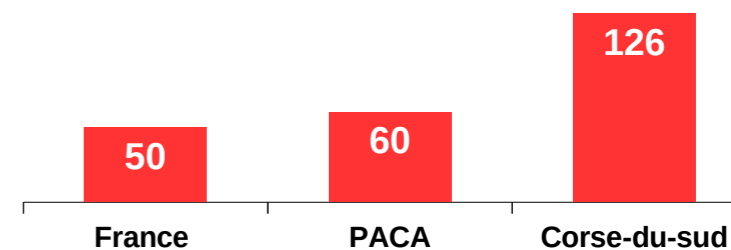
Cette plaquette d'information dresse un bilan 2022 de l'accidentalité dans le département de la Corse-du-sud. Elle a été réalisée à partir des données fournies par les forces de l'ordre lors des accidents corporels de la circulation. En 2022 les jeunes, les seniors et les deux-roues motorisés sont les plus impactés. L'alcool, les stupéfiants, la vitesse et les distracteurs sont les principaux facteurs d'accidents. Ces chiffres doivent nous alerter et nous inciter à faire des efforts et à respecter des règles et les autres usagers de la route.

287 Accidents en 2022  
20 Tués

-  2 Piétons
-  0 Cycliste
-  2 Cyclos
-  3 Motos légères
-  4 Motos lourdes
-  7 Voitures (VT)
-  2 véhicules utilitaires (VU)

383 Blessés  
Dont 115 Blessés Hospitalisés

Tués par million d'habitants 2022



SÉCURITÉ ROUTIÈRE VIVRE, ENSEMBLE

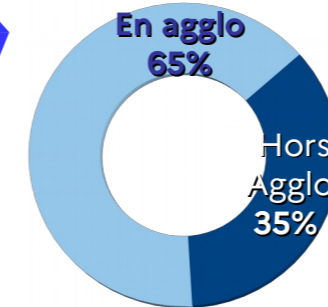
## Bilan sécurité routière 2022

... accidents selon le mode de déplacement

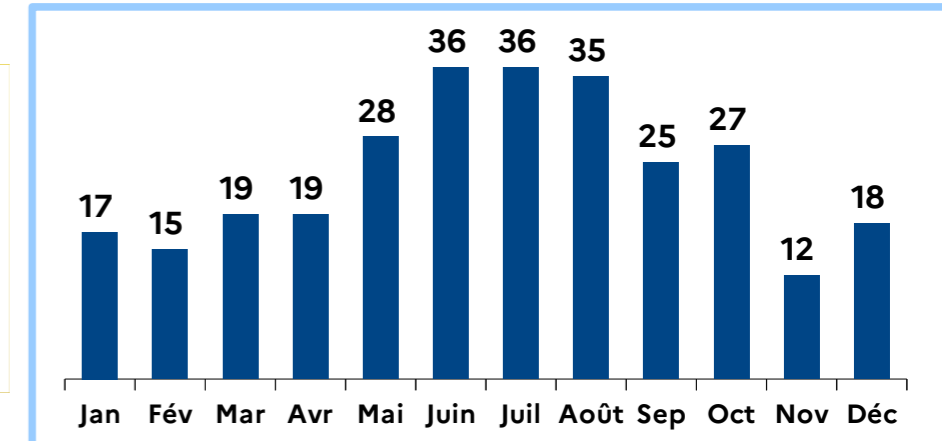
2022	Accident impliquant au moins un ...								Accidents
	Piéton	Vélo	Cyclo	Moto	VT	VU	PL-TC	Autre	
Nombre d'accidents	35	12	36	127	208	25	11	14	287
% d'accidents	12%	4%	12%	44%	72%	9%	4%	5%	
Personnes tuées et blessées selon le type d'usagers									Total
Tués	2	0	2	7	7	2	0	0	20
Blessés	38	12	39	124	153	7	1	8	383
Dont BH	14	3	8	55	35	0	0	0	115

... accidents suivant le milieu

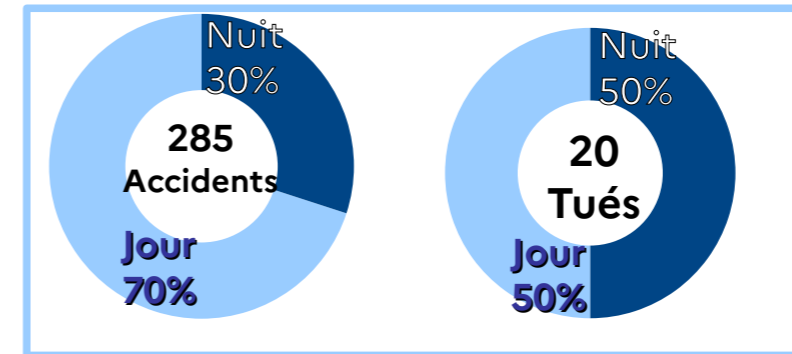
Où ?



... accidents suivant les mois de l'année



... accidents selon la luminosité

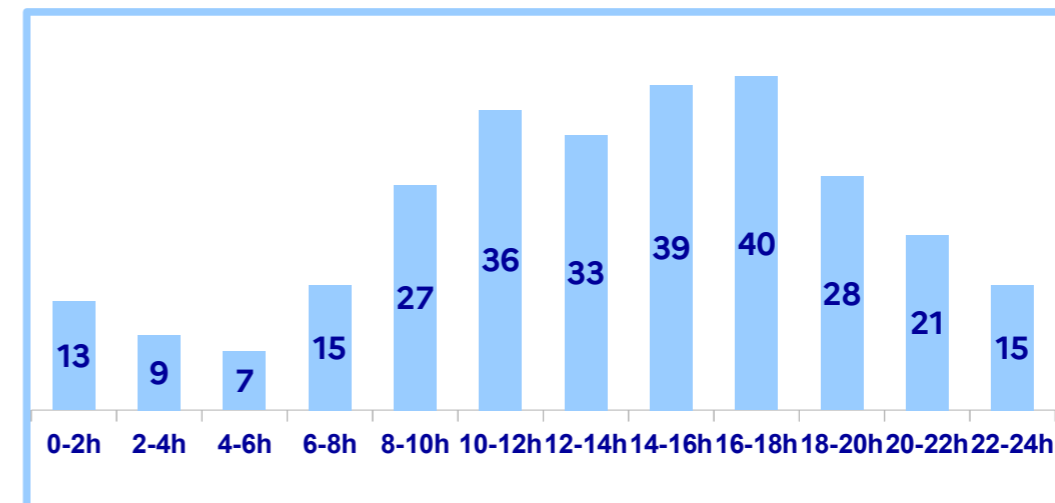


... les tués, facteur 1

L'alcool et/ou les stupéfiants sont en cause dans 50% des accidents mortels

Comment ?

... accidents suivant l'heure de la journée



... les tués, facteur 2

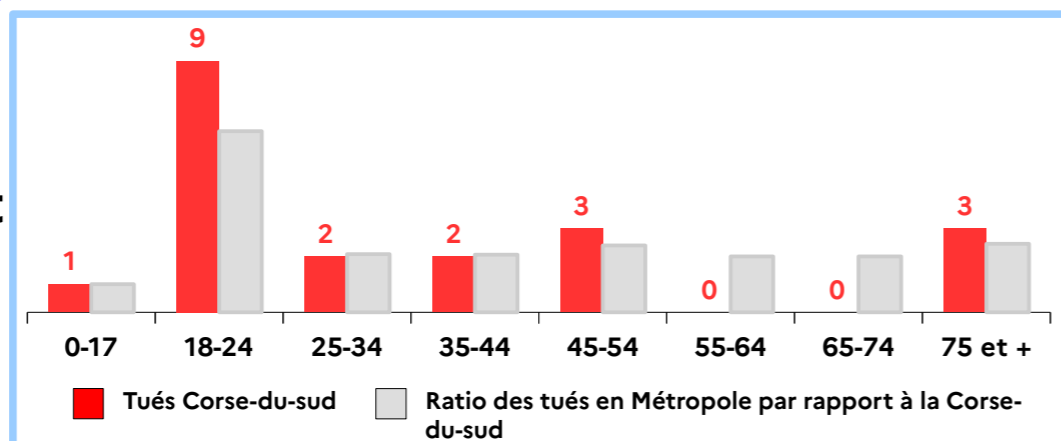
La vitesse est en cause dans 20% des accidents mortels

... les tués, autres facteurs

Non respect des priorités 10% des accidents mortels  
Dépassements dangereux 10% des accidents mortels

... selon l'âge et le genre des personnes tuées

Les jeunes 18-24 ans représentent 45% des tués



95% des personnes tuées dans les accidents mortels sont des hommes, (19 hommes, 1 femme)

Tués : personnes tuées sur le coup ou dans les 30 jours dans un accident qui survient sur une voie ouverte à la circulation publique et qui implique au moins un véhicule routier.

BH : personnes hospitalisées plus de 24 heures suite à un accident qui survient sur une voie ouverte à la circulation publique et qui implique au moins un véhicule routier.

BL : personnes faisant l'objet de soins médicaux mais n'ayant pas été admises comme patients à l'hôpital plus de 24 heures, suite à un accident corporel de la circulation.